

## DDS Skjoldhøj mærket: Knotnut



Knut-nut mærkerne er knobsmærker, som består af bronze, sølv og guld.

Minispejdere kan tage bronze-mærket, juniorerne sølv og guld er forbeholdt tropsspe

### Bronze-mærket består af følgende knob/stik:

Sløjfe, råbåndsknob, flagknob, ottetalsknob, tømmerstik, dobbelt halvstik.

Vi har nogle juniorer der, før vi i gruppen beskrev hvilke knob/stik der indgår i bronzemærket, har taget bronze-mærket med dobbelt flagknob i stedet for ottetalsknob – de skal så i sølvmærket have ottetalsknob til at indgå.

### Sølv-mærket består af følgende knob/stik:

Sløjfe, råbåndsknob, flagknob, ottetalsknob, tømmerstik, dobbelt halvstik.

To af følgende pynteknob eller splejsninger: firknob/venskabsknob, flette (den simpleste form for plattung), abehånd, splejsninger (langsplejsning, øjesplejsninger m.v.)

Fire af følgende knob/stik/besnøringer: vinkelsbesnøring, krydsbesnøring, ottetalsbesnøring, taklinger (primært almindelig takling), slipstik, dobbelt flagknob (kan laves på to måder, men tæller kun én gang), pælestik, hesteknob, Dick Turbin.

*Det vil sige at sølv-mærket består af i alt 12 knob.*

For at bestå et bronze eller sølv-mærke, skal junior-spejderne uden hjælp kunne lave alle knob mv. på en aften (de må gerne den aften have fået hjælp til at lære knobene) og igen med mindst 1 uges mellemrum alene (helt uden hjælp fra ledere eller andre juniorer) kunne lave alle 6 eller 12 knob samt fortælle en leder hvad de hedder og hvad de bruges til.



Mærkerne syes på uniformens højre ærme/nederst (øverst sidder jo gå-mærker, så kommer færdighedsmærkerne, derefter forløbsmærkerne og derefter mærker som disse).

Du bestemmer selv om mærkerne skal sidde, som en cirkel eller som afbilledet øverst.

### Råbåndsknob



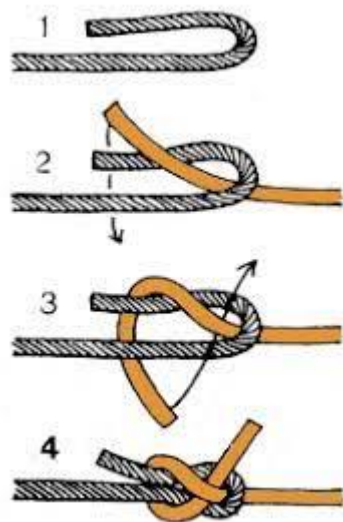
Bruges til at samle to reb af samme tykkelse. F.eks. hvis sisal er blevet for kort eller der er brug for et længere reb

### Sløjfe:



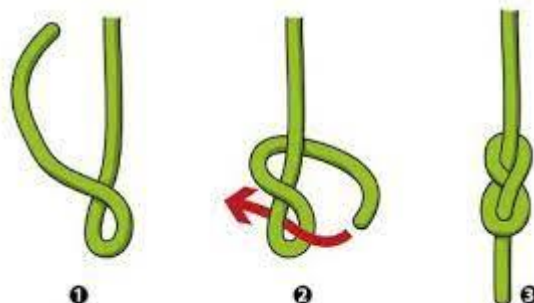
Bruges oftest til at binde snørebånd med

### Flagknob:



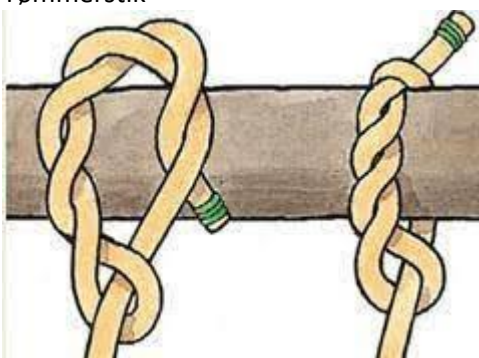
Bruges til at samle to knob af forskellig tykkelse. Anvendes ofte til flag

### Ottetalsknob



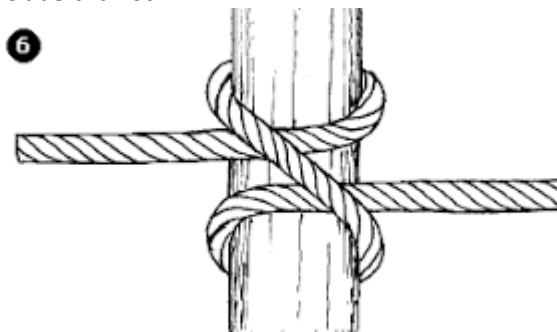
Ottetalsknob (Ottetalsstik) bruges til at lave et stopknob på et reb, så det ikke løber ud af blokke, karabinhager og lignende genstande, som rebet løber igennem.

### Tømmerstik



Man bruger det ofte, når der er brug for at snøre ting sammen. Eksempelvis er det fantastisk, når man samler brænde og har et bundt grene, der skal være styr på. Vær opmærksom på, at tømmerstikket virker bedst, når der er træk på, og at det hurtigt løsner sig, hvis der ikke er det. Bruges også til at starte besnøringer på rafter

### Dobbelthalvstik



Dobbelthalvstikket er et stik, der slutter ring om et emne, og som bruges til at holde ting sammen. Det låser ret godt i sig selv, hvis det krummer sig henover noget, og hvis trækket ikke skifter for meget. Dobbelthalvstikket kan bindes direkte om ting, eller slås i luften og lægges over det, man vil binde sammen